




MANUALE OPERATIVO DEL PORTALE DELLA FORMAZIONE DELL' ISTITUTO ZOOPROFILATTICO SPERIMENTALE DEL LAZIO E DELLA TOSCANA *M. Aleandri*

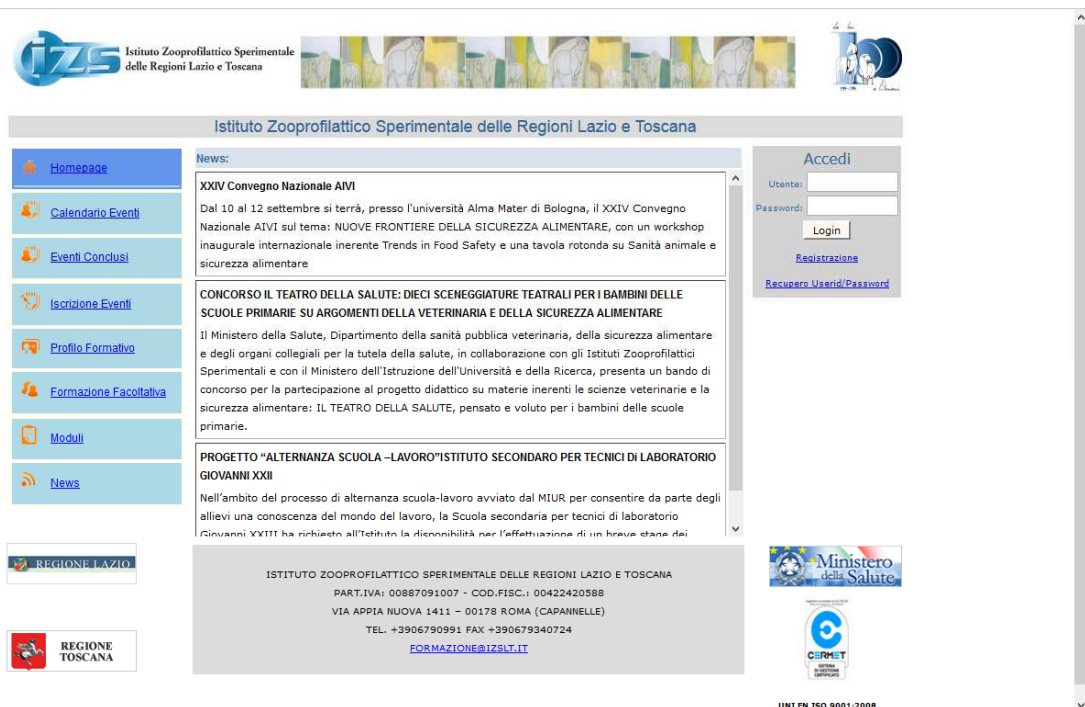
Per accedere al Portale della Formazione:

- cliccare l'icona “Portale della formazione”  collocata in home page, colonna a sinistra, posizione in basso
- oppure utilizzare un browser WEB (Internet Explorer, Firefox Mozilla, Google Chrome) specificando nella barra degli indirizzi la seguente <http://195.45.99.79/formazione/>

Nella schermata iniziale si trovano diverse informazioni a cui si accede nei seguenti modi:

1. **accesso senza autenticazione:** News sull'attività della Struttura Formazione, Calendario eventi ed Eventi conclusi
2. **accesso previa autenticazione:** Iscrizione eventi, Profilo formativo (elenco dei corsi organizzati dall'IZSLT frequentati, con relativo materiale), Formazione facoltativa (spazio in cui inserire eventi formativi frequentati, organizzati da altri enti e organizzazioni), Moduli

Figura 1



1. AUTENTICAZIONE

Per accedere al proprio profilo formativo (iscrizione agli eventi, scaricare i propri attestati ECM ecc.) ogni utente dovrà possedere un **user id** e una **password** che si ottengono tramite la funzione **REGISTRAZIONE** situata nella parte destra del portale. [Figura 1](#)

La registrazione prevede la compilazione di una serie di campi, tra cui alcuni obbligatori, contrassegnati da un *. [Figura 2](#)

Figura 2

Al termine della registrazione sarà spedita in automatico dal sistema una e-mail che informerà l'utente dell'esito favorevole dell'iscrizione al portale.

In caso di smarrimento dei propri **user id** e **password** è possibile, tramite la funzione **RECUPERO USER ID** e **PASSWORD**, riceverli tramite e-mail.

Una volta creati **user id** e **password** bisogna inserirli nella sezione **ACCEDI** e confermare i dati con il tasto **LOGIN**.

Se l'operazione andrà a buon fine, sempre nella sezione **ACCEDI**, comparirà nel video il nome dell'utenza e la scritta **ACCESSO ESEGUITO CON SUCCESSO** (Figura 3).

Figura 3



2. CONSULTAZIONE ATTIVITA' FORMATIVA

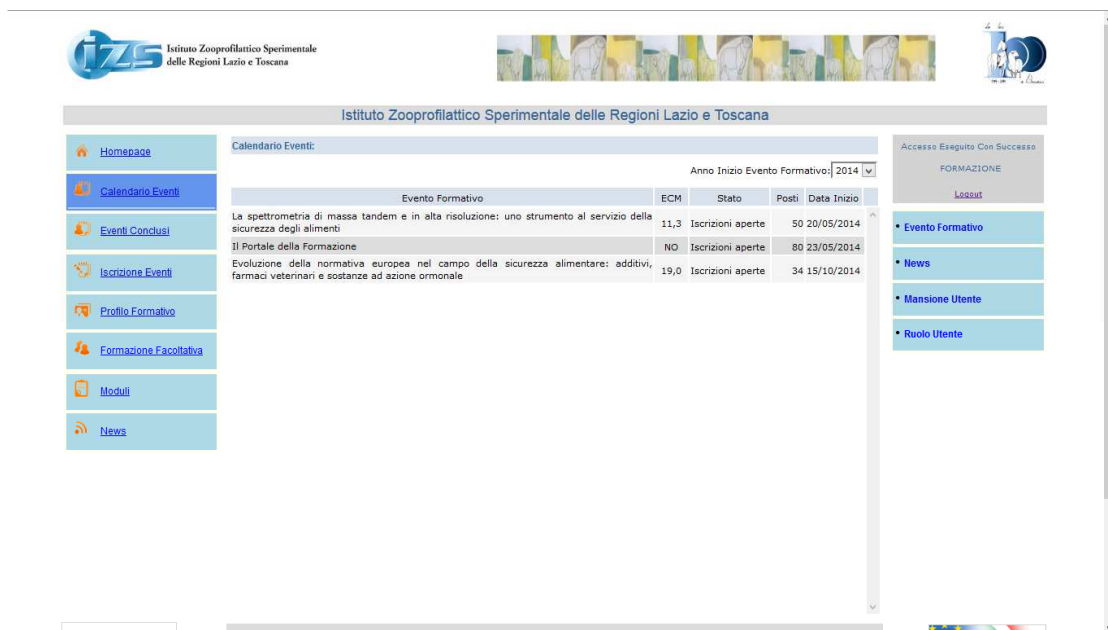
Per consultare l'attività formativa in programma cliccare su **CALENDARIO EVENTI** (menù a sinistra).

In alto a destra della schermata è presente un menù a tendina dove è possibile selezionare l'anno di riferimento.

Nella sezione **EVENTO FORMATIVO** si trova l'elenco di tutti i corsi in ordine cronologico.

Per ogni corso si danno alcune informazioni quali: accreditamento ECM con relativo numero di crediti assegnato; stato delle iscrizioni; numero dei posti (Figura 4).

Figura 4



Per ottenere informazioni più dettagliate di un determinato evento cliccare sul titolo (Figura 5) :

- data inizio e fine ed eventuali date intermedie
- sede di svolgimento
- figure professionali a cui è rivolto l'evento in caso di accreditamento ECM
- numero dei crediti ECM assegnati
- numero dei posti complessivi, ECM e NON ECM
- breve descrizione
- programma ed eventuale materiale didattico da scaricare

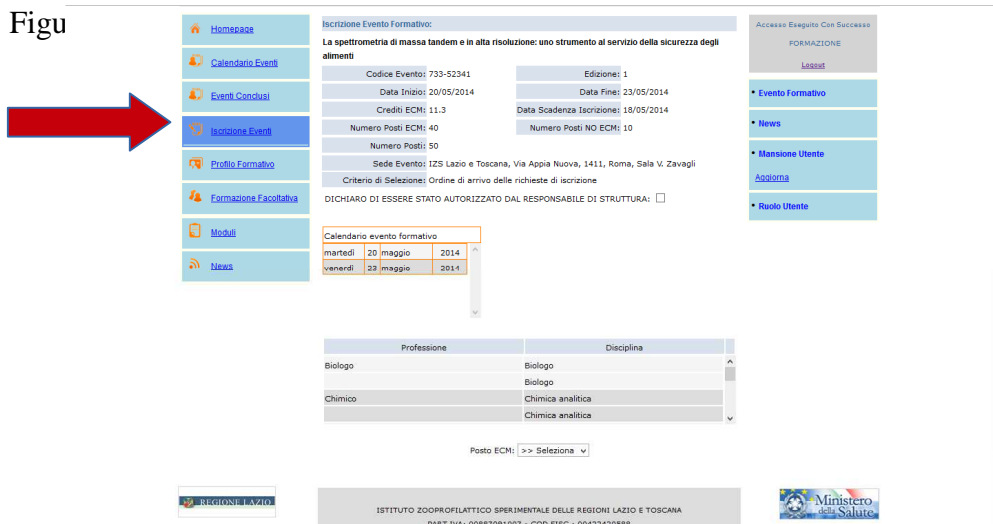
Figura 5



3. ISCRIZIONE AGLI EVENTI FORMATIVI

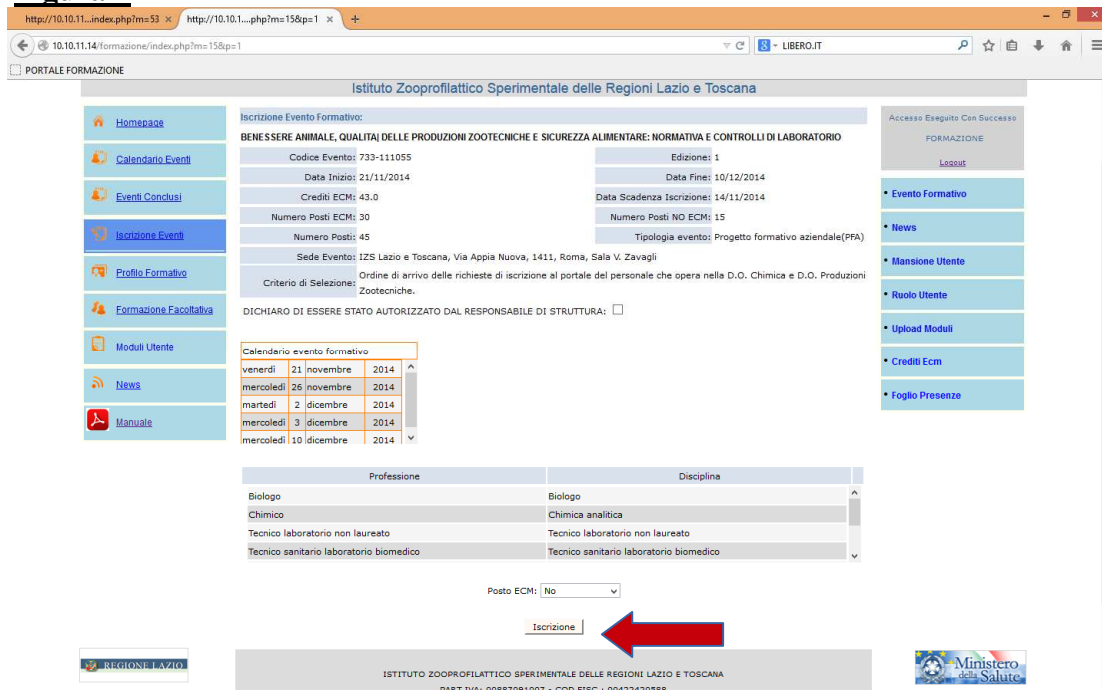
Per l'iscrizione agli eventi formativi cliccare su **ISCRIZIONE EVENTI** (menù a sinistra). Selezionare *si/no* nel menù a tendina **POSTO ECM** (al centro in basso) per richiedere o meno la partecipazione con acquisizione crediti (Figura 6).

Figura 6



Per portare a termine la richiesta cliccare infine su **ISCRIZIONE** (al centro in basso). (Figura 7)

Figura 7



Un messaggio nel video confermerà l'avvenuta richiesta d'iscrizione al corso.

A questo punto la posizione dell'utente è **“in attesa di conferma”**.

Successivamente, la segreteria organizzativa, tramite e-mail all'indirizzo di posta elettronica fornita durante la registrazione, invierà le seguenti comunicazioni:

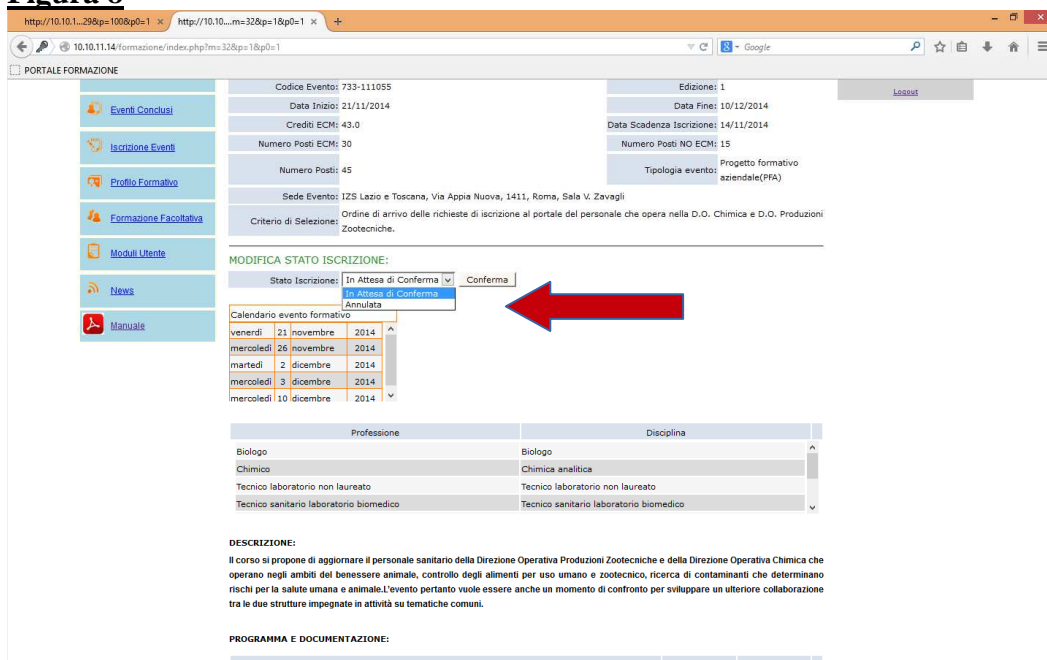
- ammissione o non ammissione (con motivazioni) all'evento
- ammissione o non ammissione (con motivazioni) all'evento con crediti ECM

A questo punto la posizione dell'utente è **“confermata”**.

4. CANCELLAZIONE

Ogni utente, in qualsiasi momento, cliccando su **PROFILO FORMATIVO** (menù a sinistra), potrà effettuare la **cancellazione** all'evento, scegliendo nel menu a tendina **MODIFICA STATO ISCRIZIONE** la voce **ANNULLATA** (Figura 8).

Figura 8



5. CONTROLLO STATO ISCRIZIONE AGLI EVENTI FORMATIVI

Per visualizzare lo stato delle proprie richieste di iscrizione ogni utente dovrà cliccare su **PROFILO FORMATIVO** (menù a sinistra); quindi selezionare il corso di interesse. In questo modo verificherà lo stato della propria iscrizione: in attesa di conferma, confermata o cancellata

6. STAMPA ATTESTATI E MATERIALE DIDATTICO

Cliccando su **MODULI UTENTE** (menù a sinistra) e selezionando un corso specifico sarà possibile stampare attestati e materiale didattico messo a disposizione dalla segreteria organizzativa (Figura 9).

Figura 9

The screenshot shows a web browser window displaying the 'PORTALE FORMAZIONE' website. The page title is 'Istituto Zooprofilattico Sperimentale delle Regioni Lazio e Toscana'. The main content area displays details for a course titled 'BENESSERE ANIMALE, QUALITA' DELLE PRODUZIONI ZOOTECNICHE E SICUREZZA ALIMENTARE: NORMATIVA E CONTROLLI DI LABORATORIO'. A red arrow points to the 'Moduli Scienze' menu item in the left sidebar.

PORTALE FORMAZIONE

Istituto Zooprofilattico Sperimentale delle Regioni Lazio e Toscana

Dettaglio Moduli:

BENESSERE ANIMALE, QUALITA' DELLE PRODUZIONI ZOOTECNICHE E SICUREZZA ALIMENTARE: NORMATIVA E CONTROLLI DI LABORATORIO

Codice Evento: 733-111055	Edizione: 1
Data Inizio: 21/11/2014	Data Fine: 10/12/2014
Crediti ECM: 43.0	Data Scadenza Iscrizione: 14/11/2014
Numero Posti ECM: 30	Numero Posti NO ECM: 15
Numero Posti: 45	

Sede Evento: IZS Lazio e Toscana, Via Appia Nuova, 1411, Roma, Sala V. Zavagli

Criterio di Selezione: Ordine di arrivo delle richieste di iscrizione al portale del personale che opera nella D.O. Chimica e D.O. Produzioni Zootecniche.

Nome File	Data Upload	File
[Empty Table]		

Accesso Espugnato Con Successo

FORMAZIONE

Logout

- Evento Formativo
- News
- Mansione Utente
- Ruolo Utente
- Upload Moduli
- Crediti Ecm
- Foglio Presenze

REGIONE LAZIO

REGIONE TOSCANA

ISTITUTO ZOOPROFILATTICO SPERIMENTALE DELLE REGIONI LAZIO E TOSCANA
 PART. IVA: 00887091007 - COD. FISC.: 00422420588
 VIA APPIA NUOVA 1411 - 00178 ROMA (CAPANNELLE)
 TEL. +3906790991 FAX +390679340724
FORMAZIONE@IZSLT.IT

Ministero della Salute

CIRPET

UNI EN ISO 9001:2008